

European Value Fund

Dane na temat Funduszu do 31 grudnia 2009 r.

Tylko dla zawodowych pośredników

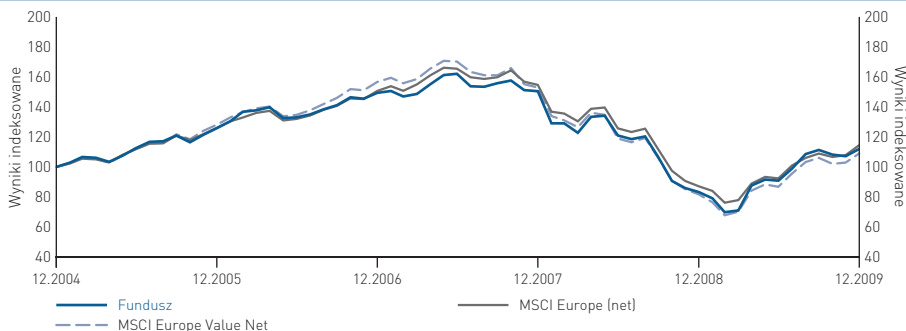
Fundusz akcji

Klasa ryzyka

Niskie ■ ■ ■ Wysokie

BLACKROCK

A-Wyniki jednostek uczestnictwa, z których zysk nie podlega podziałowi, w €



Wynik skumulowany	1 miesiąc %	3 miesiące %	6 miesięcy %	1 rok %	3 lata %	5 lat %	Narastająco od W początku roku %	stosunku rocznym (5 lat) %
Klasa A	4.5	0.6	23.3	34.5	-25.0	12.0	34.5	2.3
MSCI Europe Value Net	5.9	2.8	25.6	33.5	-30.3	9.3	33.5	1.8
MSCI Europe (net)	6.2	5.2	24.1	31.6	-23.8	14.9	31.6	2.8
Klasyfikacja kwartkowa	4	4	2	1	2	2	1	2

Wyniki w roku kalendarzowym

	2005 %	2006 %	2007 %	2008 %	2009 %
Klasa A	25.9	18.7	0.7	-44.7	34.5
MSCI Europe Value Net	28.2	22.3	-2.4	-46.5	33.5
MSCI Europe (net)	26.1	19.6	2.7	-43.7	31.6

Dane na temat Funduszu

Status	Podfundusz SICAV (Luksemburg)
Zarządzający	James Macmillan
Data rozpoczęcia działalności	08.01.1997
Waluta bazowa	€
Dodatkowe waluty transakcji	£, US\$
Benchmark	MSCI Europe Value Net
Morningstar Sektor	Kapitał własny - Europa
Wartość aktywów netto funduszu	€280.2

Identyfikacja / Kody

ISIN	LU0072462186
Bloomberg Equity Ticker	MLEUVA LX
Reuters Page Id	BLRKIT

Transakcje i ceny

Informacja o transakcji	
Częstotliwość wyceny	codziennie(wycena terminowa)
Rozliczenie	Data transakcji + 3 dni
Opłaty	
Opłata początkowa (jednostki uczestnictwa A)	5 %
Roczna opłata za zarządzanie (jednostki uczestnictwa A)	1.50 %
Cena jednostki netto	
Klasa A	34.18 (€)
Najwyższa/najniższa cena j.u. w ostatnich 12 miesiącach	
Klasa A	35.07/19.29 (€)

Dane dotyczące dyrektywy EUSD

Status Funduszu EUSD	nie dotyczy
Dochód do opodatkowania na j.u.	-

Fundusz Kapitałowy	
Kapitałizacja Głędowa	Duża
	Średnia
	Mała
Styl	Wartość

Nagrody i ratingi

Rating zarządzania funduszem S&P	A
OBSR	A

Podsumowanie celu inwestycyjnego

Założeniem European Value Fund jest maksymalizacja łącznego zwrotu z inwestycji. Fundusz inwestuje nie mniej niż 70% łącznych aktywów netto w papiery udziałowe spółek, które mają siedzibę lub prowadzą przeważającą część swojej działalności gospodarczej w Europie. Fundusz koncentruje się na spółkach, których wartość inwestycyjna wynika z faktu, że ich wycena jest zaniżona.

10 największych spółek w portfelu

Spółka	%
HSBC	7.5
BP	7.0
Banco Santander	4.7
Sanofi-Aventis	3.9
Vodafone Group PLC	3.6
E.ON	3.5
Allianz	3.1
Royal Dutch Shell	3.0
ENI S.p.A	2.9
AXA	2.8
Suma	42.0

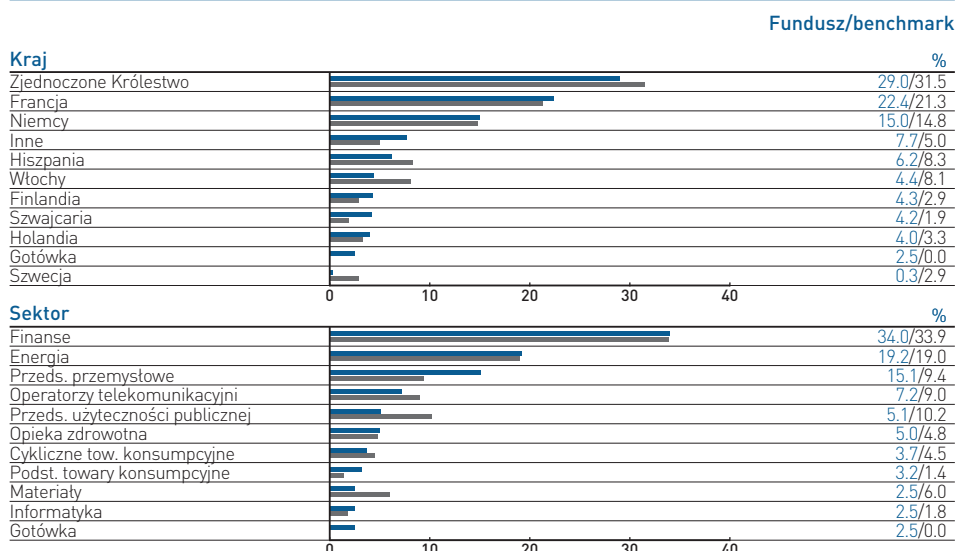
■ Tylko dla zawodowych pośredników ■ Stopień ryzyka BIM(UK) - Średnie/wysokie ryzyko (skala obejmuje ryzyko niskie, średnie, średnie/wysokie oraz wysokie). Stopień ten ma zastosowanie do Funduszy, w przypadku których można oczekiwać zainwestowania całości lub przynajmniej znacznej części aktywów w akcje zwykłe lub obligacje ocenione poniżej poziomu inwestycyjnego. Powinien on być wykorzystywany wyłącznie dla celów dokonywania porównań z innymi funduszami BlackRock Investment Funds (BGF), zaś pod żadnym względem nie należy z niego korzystać porównując fundusze nie oferowane przez BIM(UK). Stopień wskazuje poziom ryzyka danego Funduszu i nie ma za zadanie gwarantować prawdopodobnych zwrotów. W przypadku wątpliwości dotyczących poziomu ryzyka, na jaki powinni się Państwo zdecydować, należy zasięgnąć niezależnej porady. ■ Wyniki są ujmowane na 31 grudnia 2009 r. w € na podstawie ceny rynkowej Aktywów Netto Funduszu z uwzględnieniem reinwestycji dochodu. **28 kwietnia 2008 roku nazwa Merrill Lynch International Investment Funds (MLIIF) została zmieniona na BlackRock Global Funds (BGF).** Przed wprowadzeniem jednolitej wyceny dnia 4 lutego 2002 r. wykorzystywane były ceny kupna dla Funduszy wcześniej wchodzących w zakres Mercury Selected Trust. Wyniki Funduszu skalkulowano z odliczeniem opłat. Powyższe dane Funduszu podano wyłącznie dla celów informacyjnych. Liczba akcji podanych dla każdego funduszu stanowi jedynie wskazówkę, rzeczywiste liczby mogą wykraczać poza podane zakresy. Większość zabezpieczeń gwarantowanych przez brytyjski system nadzoru oraz rekompensat gwarantowanych przez brytyjski System Rekompensat dla Usług Finansowych nie będzie dostępna. BGF to otwarty fundusz inwestycyjny z siedzibą w Luksemburgu. Subskrypcje w BGF są ważne jedynie jeśli zostały dokonane na podstawie bieżącego Prospektu, ostatnich raportów finansowych oraz Prospektu Uproszczonego, dostępnych na naszej stronie internetowej. Część oferty subfunduszy BGF posiada akcje klasy A, które są zgodne z wymaganiami niezbędnymi do uzyskania statusu Dystrybutora w Wielkiej Brytanii. W celu uzyskania dalszych informacji prosimy o skontaktowanie się z Państwa Menedżerem. Dyrektywa Unii Europejskiej o podatku od oszczędności (EUSD) weszła w życie dnia 1 lipca 2005 r. Dla uzyskania dalszych informacji, prosimy o zapoznanie się z naszą stroną internetową. Wahania mogą zaznaczyć się szczególnie w przypadku Funduszu o wyższej niestabilności, zaś wartość inwestycji może spaść w sposób nagły i znaczny. Inwestorzy winni zapoznać się z ryzykami właściwymi dla konkretnego funduszu opisanymi w Uproszczonym Prospekcie. Wyniki osiągane w przeszłości nie stanowią wskazania dla przyszłych wyników. Wartość inwestycji oraz przychodu z nich może ulegać wahaniom i nie jest gwarantowana. Kursy wymiany walut mogą powodować wzrost lub spadek wartości inwestycji. Inwestorzy mogą nie odzyskać zainwestowanej kwoty. Inwestycje poprzez BGF mogą dokonywać wyłącznie obywatele państw innych niż USA, którzy nie są rezydentami Stanów Zjednoczonych. Inwestycje nie są oferowane na sprzedaż ani sprzedawane na terenie Stanów Zjednoczonych, ich terytoriów lub posiadłości. Fundusze nie zostały zarejestrowane do sprzedaży publicznej we wszystkich jurysdykcjach. Nazwa BlackRock i logo są znakami firmowymi i są używane za pozwoleniem BlackRock & Co.Inc.. Raport Menedżera Funduszu przedstawia poglądy BlackRock (Channel Islands) Limited, spółki będącej Zarządcą Inwestycyjnym BGF. Przedstawiony powyżej Cel Inwestycyjny stanowi zestawienie głównych celów Funduszu. Szczegółowe informacje można znaleźć w Uproszczonym Prospekcie BGF. BGF jest zarejestrowany na oficjalnej liście Komisji Nadzoru Finansowego dla potrzeb dystrybucji w Polsce. Wydano w Polsce przez BlackRock Investment Management (UK) Limited Oddział w Polsce, Rondo ONZ 1, 00-124 Warszawa, Polska. Agentem płatniczym w Polsce jest Bank Handlowy w Warszawie SA, ul. Senatorska 16, 00-950 Warszawa, Polska. Dla Państwa bezpieczeństwa rozmowy telefoniczne będą zazwyczaj nagrywane.

Kontakt: Poland: Telefon: +48 (0) 22 354 92 65 • Faks: +48 (0) 22 354 92 68 • polska@blackrock.com
 ■ www.blackrock.pl

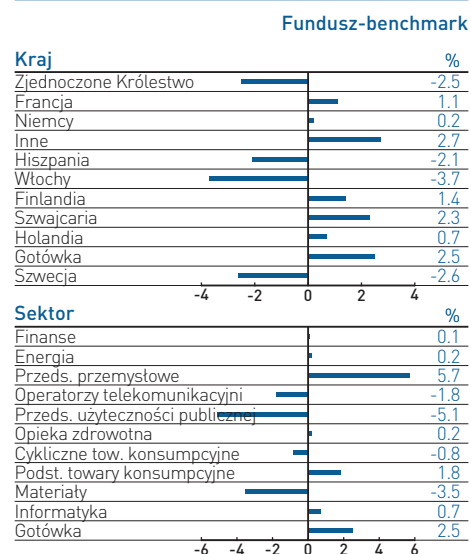
European Value Fund

ciąg dalszy

Struktura funduszu



Analiza alokacji aktywów - pozycja aktywna



Statystyki dotyczące ryzyka funduszu

	3 lata	5 lat od wejścia na rynek	
Stopień wahanía (%)			
- Fundusz	25.0	20.4	18.8
- Benchmark*	24.1	19.9	19.0
Beta	1.02	1.01	0.92

* Benchmark w ramach statystyk ryzyka funduszu dla European Value Fund jest MSCI Europe Value Net. ■