

Euro-Markets Fund

Dane na temat Funduszu do 31 grudnia 2009 r.

Tylko dla zawodowych pośredników

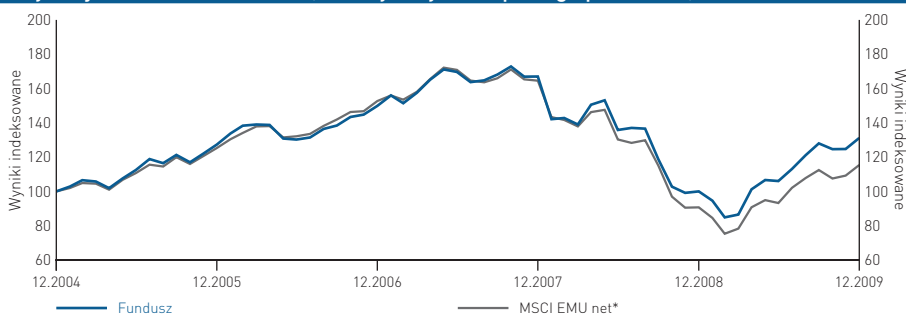
Fundusz akcji

Klasa ryzyka

Niskie ■■■■ Wysokie

BLACKROCK

A-Wyniki jednostek uczestnictwa, z których zysk nie podlega podziałowi, w €



Wynik skumulowany	1 miesiąc %	3 miesiące %	6 miesięcy %	1 rok %	3 lata %	5 lat %	Narastająco od W początku roku %	stosunku rocznym (5 lat) %
Klasa A	5.2	2.5	23.7	31.2	-12.5	31.2	31.2	5.6
MSCI EMU net*	5.7	2.6	23.8	27.3	-24.3	15.7	27.3	3.0
Klasyfikacja ćwiartkowa	3	3	2	1	1	1	1	1

Wyniki w roku kalendarzowym

	2005 %	2006 %	2007 %	2008 %	2009 %
Klasa A	27.3	17.7	11.4	-40.1	31.2
MSCI EMU net*	25.4	21.9	7.8	-44.9	27.3

Fundusz Kapitałowy	
Kapitalizacja Głędowa	Duża
	Średnia
	Mała
Styl	Elastyczny

Nagrody i ratingi

Rating zarządzania funduszem S&P AA

Podsumowanie celu inwestycyjnego

Założeniem Euro-Markets Fund jest maksymalizacja łącznego zwrotu z inwestycji. Fundusz inwestuje co najmniej 70% łącznej wartości posiadanych aktywów netto w papiery udziałowe spółek mających siedzibę w krajach członkowskich Unii Europejskiej, które przystąpiły do Unii Gospodarczej i Walutowej. Pozostałe inwestycje mogą obejmować między innymi papiery spółek z siedzibą w krajach członkowskich Unii Europejskiej, które, zdaniem Doradcy Inwestycyjnego, prawdopodobnie przystąpią do Unii Gospodarczej i Walutowej w dającej się przewidzieć przyszłości, oraz w papiery spółek prowadzących przeważającą część swojej działalności gospodarczej w krajach, które przystąpiły do Unii Gospodarczej i Walutowej, lecz nie posiadających tam siedziby.

Dane na temat Funduszu

Status	Podfundusz SICAV (Luksemburg)
Zarządzający	Alice Gaskell/Andreas Zoellinger
Data rozpoczęcia działalności	04.01.1999
Waluta bazowa	€
Dodatkowe waluty transakcji	US\$
Benchmark	MSCI EMU net*
Morningstar Sektor	Kapitał własny - Euroland
Wartość aktywów netto funduszu	€1,936.7

Identyfikacja / Kody

ISIN	LU0093502762
Bloomberg Equity Ticker	MEREMAI LX
Reuters Page Id	BLRKC

Transakcje i ceny

Informacja o transakcji

Częstotliwość wyceny codziennie (wycena terminowa)
Rozliczenie Data transakcji + 3 dni

Opłaty	%
Opłata początkowa (jednostki uczestnictwa A)	5
Roczna opłata za zarządzanie (jednostki uczestnictwa A)	1.50

Cena jednostki netto

Klasa A 15.24

Najwyższa/najniższa cena j.u. w ostatnich 12 miesiącach

Klasa A 15.42/9.17

Dane dotyczące dyrektywy EUSD

Status Funduszu EUSD nie dotyczy
Dochód do opodatkowania na j.u. -

10 największych spółek w portfelu

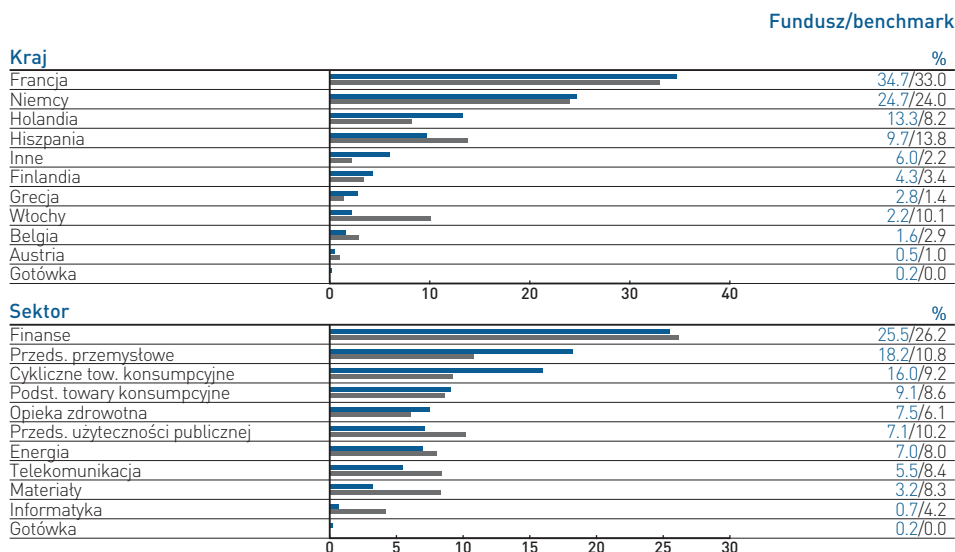
	%
Total	6.0
Banco Santander	4.9
E.ON	4.8
Sanofi-Aventis	4.5
BNP Paribas	3.8
Vivendi	3.2
ING Groep	3.1
BBVA	2.9
Heineken N.V.	2.8
Vinci S.A.	2.8
Suma	38.8

* 3 stycznia 2005 benchmark zmieniono z Dow Jones Euro Stoxx 50 na MSCI EMU Index (nowy indeks zostanie dołączony do historii poprzedniego benchmarku). Źródła: Fundusz - BlackRock Investment Management (UK) Limited (BIM(UK)), Wskaźniki - Datastream, BIM(UK), Czwarte - Standard & Poor's. Tylko dla zawodowych pośredników Stopeń ryzyka BIM(UK): Średnie/Wysokie ryzyko (skala obejmuje ryzyko niskie, średnie, średnie/wysokie oraz wysokie). Stopeń ten ma zastosowanie do Funduszy, w przypadku których można oczekiwać zainwestowania całości lub przynajmniej znacznej części aktywów w akcje zwykłe lub obligacje ocenione poniżej poziomu inwestycyjnego. Powinny on być wykorzystywany wyłącznie dla celów dokonywania porównań z innymi funduszami BlackRock Investment Funds (BGF), zaś pod żadnym względem nie należy z niego korzystać porównując fundusze nie oferowane przez BIM(UK). Stopeń wskazuje poziom ryzyka danego Funduszu i nie ma za zadanie gwarantować prawdopodobnych zwrotów. W przypadku wątpliwości dotyczących poziomu ryzyka, na jaki powinni się Państwo zdecydować, należy zasięgnąć niezależnej porady. Wyniki są ujmowane na 31 grudnia 2009 r. w € na podstawie ceny rynkowej Aktywów Netto Funduszu z uwzględnieniem reinwestycji dochodu. 28 kwietnia 2008 roku nazwa Merrill Lynch International Investment Funds (MLIIF) została zmieniona na BlackRock Global Funds (BGF). Przed wprowadzeniem jednolitej wyceny dnia 4 lutego 2002 r. wykorzystywane były ceny kupna dla Funduszy wcześniej wchodzących w zakres Mercury Selected Trust. Wyniki Funduszu skalkulowano z odliczeniem opłat. Powyższe dane Funduszu podano wyłącznie dla celów informacyjnych. Liczba akcji podanych dla każdego funduszu stanowi jedynie wskazówkę, rzeczywiste liczby mogą wykraczać poza podane zakresy. Większość zabezpieczeń gwarantowanych przez brytyjski system nadzoru oraz rekompensat gwarantowanych przez brytyjski System Rekompensat dla Usług Finansowych nie będzie dostępna. BGF to otwarty fundusz inwestycyjny z siedzibą w Luksemburgu. Subskrypcje w BGF są ważne jedynie jeśli zostały dokonane na podstawie bieżącego Prospektu, ostatnich raportów finansowych oraz Prospektu Uproszczonego, dostępnych na naszej stronie internetowej. Część oferty subfunduszy BGF posiada akcje klasy A, które są zgodne z wymaganiami niezbędnymi do uzyskania statusu Dystrybutora w Wielkiej Brytanii. W celu uzyskania dalszych informacji prosimy o skontaktowanie się z Państwa Menedżerem. Dyrektywa Unii Europejskiej o podatku od oszczędności (EUSD) weszła w życie dnia 1 lipca 2005 r. Dla uzyskania dalszych informacji, prosimy o zapoznanie się z naszą stroną internetową. Wahania mogą zaznaczyć się szczególnie w przypadku Funduszu o wyższej niestabilności, zaś wartość inwestycji może spaść w sposób nagły i znaczny. Inwestorzy winni zapoznać się z ryzykami właściwymi dla konkretnego funduszu opisanymi w Uproszczonym Prospekcie. Wyniki osiągnięte w przeszłości nie stanowią wskazania dla przyszłych wyników. Wartość inwestycji oraz przychodu z nich może ulegać wahanom i nie jest gwarantowana. Kursy wymiany walut mogą powodować wzrost lub spadek wartości inwestycji. Inwestorzy mogą nie odzyskać zainwestowanej kwoty. Inwestycje poprzez BGF mogą dokonywać wyłącznie obywatele państw innych niż USA, którzy nie są rezydentami Stanów Zjednoczonych. Inwestycje nie są oferowane na sprzedaż ani sprzedawane na terenie Stanów Zjednoczonych, ich terytorium lub posiadłości. Fundusze nie zostały zarejestrowane do sprzedaży publicznej we wszystkich jurysdykcjach. Nazwa BlackRock i logo są znakami firmowymi i są używane za pozwoleniem BlackRock & Co., Inc., Raport Menedżera Funduszu przedstawia poglądy BlackRock (Channel Islands) Limited, spółki będącej Zarządcą Inwestycyjnym BGF. Przedstawiony powyżej Cel Inwestycyjny stanowi zestawienie głównych celów Funduszu. Szczegółowe informacje można znaleźć w Uproszczonym Prospekcie BGF. BGF jest zarejestrowany na oficjalnej liście Komisji Nadzoru Finansowego dla potrzeb dystrybucji w Polsce. Wydano w Polsce przez BlackRock Investment Management (UK) Limited Oddział w Polsce, Rondo ONZ 1, 00-124 Warszawa, Polska. Agentem płatniczym w Polsce jest Bank Handlowy w Warszawie SA, ul. Senatorska 16, 00-950 Warszawa, Polska. Dla Państwa bezpieczeństwa rozmowy telefoniczne będą zazwyczaj nagrywane.

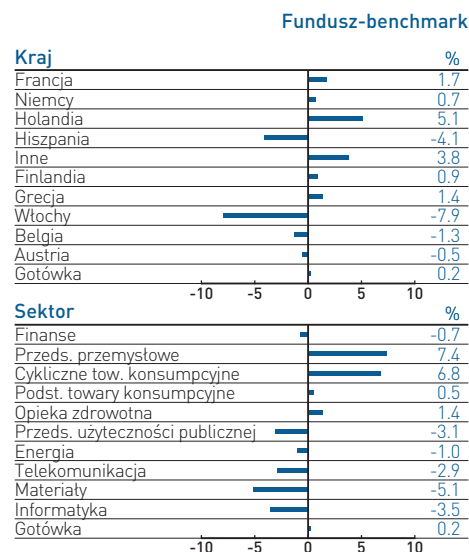
Euro-Markets Fund

ciąg dalszy

Struktura funduszu



Analiza alokacji aktywów - pozycja aktywna



Statystyki dotyczące ryzyka funduszu

	3 lata	5 lat od wejścia na rynek	
Stożenie wahań (%)			
- Fundusz	22.9	19.2	19.4
- Benchmark*	22.7	19.0	20.2
Beta	0.98	0.99	0.93

* Benchmark w ramach statystyk ryzyka funduszu dla Euro-Markets Fund jest MSCI EMU net. 3 stycznia 2005 benchmark zmieniono z Dow Jones Euro Stoxx 50 na MSCI EMU Index (nowy indeks zostanie ddołączony do historii poprzedniego benchmarku).